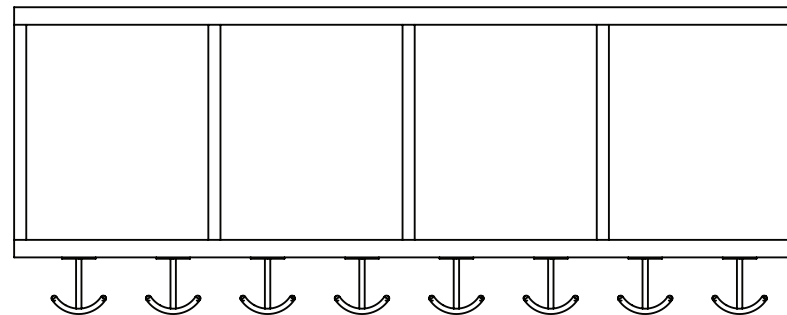
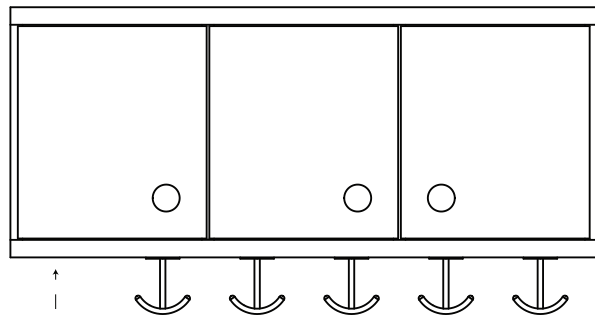
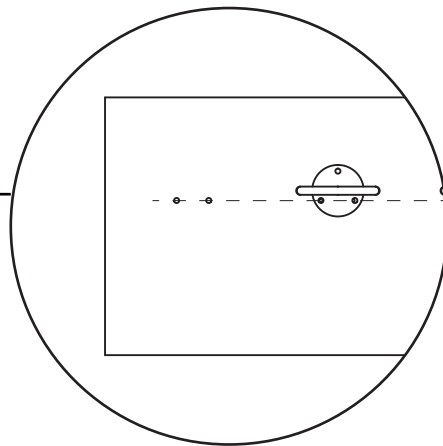
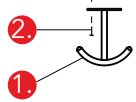


Helat

1.  Ankkurikoukku



2.  Kiinnitysruuvi



Kalusteen pohjaan on esiporattu kaksi reikää per koukku oikeaa asemointia varten. Asenna koukut kuvan osoittamalla tavalla. Koukut kiinnitetään kolmella ruuvilla.

Toimitus ei sisällä seinäkiinnitystarvikkeita. Kiinnikkeet on valittava seinämateriaalin mukaan. Kiinnitystä varten kalusteen taustaan porataan vähintään jokaiselle lokerolle kiinnitysreikä ja kaluste kiinnitetään niistä seinään. Kiinnityspisteitä voidaan lisätä seinämateriaalin niin vaatiessa.